





CONTRALORÍA
DE BOGOTÁ, D.C.


"Control fiscal de todos y para todos".


CONTRALORIA DE BOGOTA D.C.
ESTADO DE RESULTADOS COMPARATIVO
DEL 1 AL 31 DE MAYO DE 2022 - DEL 1 AL 31 DE MAYO DE 2021
(Cifras en Pesos)

	5/31/2022	5/31/2021
ACTIVIDADES ORDINARIAS		
INGRESOS SIN CONTRAPRESTACIÓN	73,403,475,225.00	72,731,938,816.00
44 TRANSFERENCIAS	0.00	6,517,533,399.00
4428 OTRAS TRANSFERENCIAS	0.00	6,517,533,399.00
47 OPERACIONES INTERINSTITUCIONALES	73,403,475,225.00	66,214,405,417.00
4705 FONDOS RECIBIDOS	73,403,475,225.00	66,214,405,417.00
4722 OPERACIONES SIN FLUJO DE EFECTIVO	-	-
GASTOS OPERACIONALES	82,617,543,093.16	74,510,612,374.22
51 DE ADMINISTRACIÓN Y OPERACIÓN	81,759,607,629.17	73,014,165,510.50
5101 SUELDOS Y SALARIOS	35,953,273,040.00	33,322,256,632.50
5103 CONTRIBUCIONES EFECTIVAS	9,795,027,700.00	8,918,881,712.00
5104 APORTES SOBRE LA NÓMINA	2,024,111,400.00	1,859,580,700.00
5107 PRESTACIONES SOCIALES	25,741,262,753.33	23,256,032,398.97
5108 GASTOS DE PERSONAL DIVERSOS	643,120,302.83	522,507,090.83
5111 GENERALES	7,558,849,433.01	5,133,076,976.20
5120 IMPUESTOS, CONTRIBUCIONES Y TASAS	43,963,000.00	1,830,000.00
53 DETERIORO, DEPRECIACIONES, AMORTIZACIONES Y PROVISIONES	857,935,463.99	1,496,446,863.72
5360 DEPRECIACIÓN DE PROPIEDADES, PLANTA Y EQUIPO	552,622,040.99	608,878,768.21
5362 DEPRECIACIÓN DE PROPIEDADES DE INVERSIÓN	100,900,529.70	100,900,529.70
5366 AMORTIZACIÓN DE ACTIVOS INTANGIBLES	119,514,551.30	125,194,352.81
5368 PROVISIÓN LITIGIOS Y DEMANDAS	84,898,342.00	661,473,213.00
EXCEDENTE (DEFICIT) OPERACIONAL	- 9,214,067,868.16 -	1,778,673,558.22
INGRESOS CON CONTRAPRESTACIÓN	1,320,956,656.21	1,428,535,123.87
48 OTROS INGRESOS	1,320,956,656.21	1,428,535,123.87
4802 FINANCIEROS	380,378.41	246,560.17
4808 INGRESOS DIVERSOS	1,320,576,277.80	1,428,288,563.70
4830 REVERSION DE LAS PERDIDAS POR DETERIORO DE VALOR	0.00	0.00
GASTOS NO OPERACIONALES	216,591,510.00	447,424,302.83
57 OPERACIONES INTERINSTITUCIONALES	79,308,712.00	248,070,520.00
5705 FONDOS ENTREGADOS	0.00	13,598,243.00
5720 OPERACIONES DE ENLACE	79,308,712.00	234,472,277.00
58 OTROS GASTOS	137,282,798.00	199,353,782.83
5802 COMISIONES	48,827,788.00	15,820,679.00
5804 FINANCIEROS	88,450,309.00	0.00
5890 GASTOS DIVERSOS	4,701.00	183,533,103.83
EXCEDENTE O DÉFICIT NO OPERACIONAL	1,104,365,146.21	981,110,821.04
EXCEDENTE DEL EJERCICIO	- 8,109,702,721.95 -	797,562,737.18


JULIAN MAURICIO RUIZ RODRIGUEZ
C.C. 86.069.388
CONTRALOR DE BOGOTÁ D.C.


JULIO CÉSAR VILLARREAL PARRA
C.C. 79.575.622
SUBDIRECTOR FINANCIERO


ADRIANA FERNÁNDEZ POSADA
C.C. 52.454.454
DIRECTORA ADMINISTRATIVA


ADRIANA YANETH CAMARGO GARZON
C.C. 51.739.937
CONTADOR TP 76878-T